


ТЕХНОЛОГИЯ ПРИМЕНЕНИЯ МЕНТАЛЬНЫХ КАРТ

Здорова А.А.



План



НЕМНОГО
ИСТОРИИ



РАБОТА С
КАРТАМИ




ПРИМЕНЕНИЕ
ЗНАНИЙ

Ментальная карта

- Ментальная карта (или mind map) – это простая и эффективная *техника визуализации мышления*. Применяется для создания, развития и анализа идей. Очень удобный инструмент управления мыслями.

Что это?

А зачем?



- Кот это некая сущность, которая интересуется мышами, дает нам с вами любовь, любит молоко и валяется в кресле.

Ментальная карта должна активировать восприятие и память.

Стремление к большей четкости и удобочитаемости карты дает больше осознанности в мышлении.

Анализ уже нарисованной вами карты дает подсказки к «устройству» мышления по теме.



- Mind map карта появилась еще в 70-х годах прошлого столетия, ее изобрел Тони Бьюзен. Психолог, который посвятил свою жизнь проблемам восприятия и запоминания информации. Он понимал, что обычная текстовая информация гораздо тяжелее ложиться в нашу память, поэтому и предложил свой способ ее организации.

Акт
Что

Кто и когда?

Потенциал ментальной карты в форме... ментальной карты.



Для чего?



Рекомендации.

- Начинаем всегда с центра карты. Выделяем главную идею цветом и крупными буквами.
- Строим связи (ветки) от главной идеи к составляющим частям. Выделяем их другими цветами. Для усиления контраста используем более мелкий шрифт (по желанию).
- Можно использовать картинки и образы для отдельных частей, если это улучшит восприятие карты.
- Не переигрывайте в цвета, многие пишут, чем больше, тем лучше, но вы не в раскраску играете, а решаете задачу. Моя рекомендация, не более 4-х цветов в карте
- Фиксируйте на карте все, что приходит в голову и связано с полученными частями карты. Лучше потом отрезать ненужное, чем упустить что-то.

Акт

Шаги построения





САЙТ COGGL.IT

Создать легко, отследить просто.

coggle

Простой способ делиться сложной информацией.

coggle

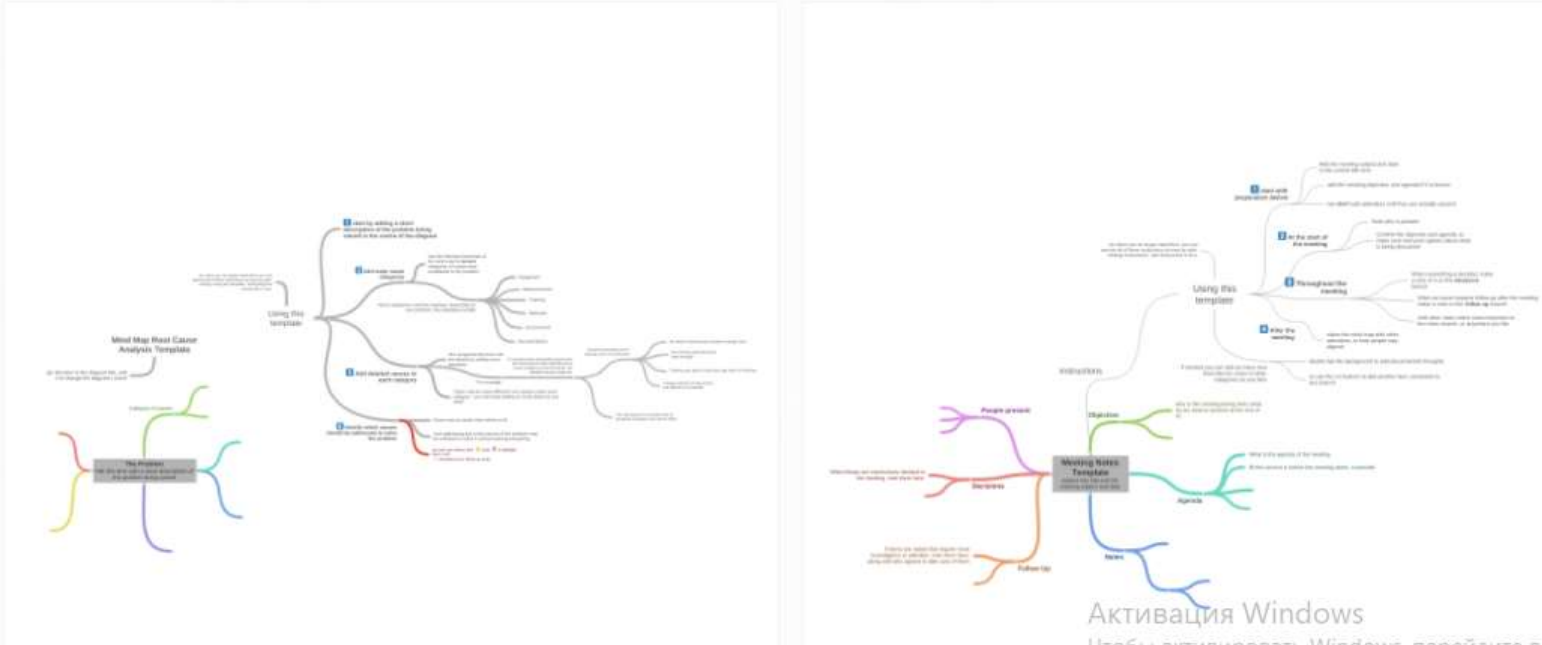
Tutorial Video:
Introduction

▶ 0:00 / 1:30



Сейчас, что нужно вам чтобы научиться работать с данным сервисом?

Галерея Coggle - Набор лучших диаграмм, сделанных с Coggle!
Следите за нами в [Twitter](#) or [Facebook](#) для регулярных обновлений.



Возможности:

1. Быстрое деление на группы.
2. Онлайн отслеживание работы.
3. Карта сохраниться на сайте и её можно будет дополнять по мере усложнения тем.



Качества,
необходимые
ученику, чтобы
освоить ваш
предмет?

Итог работы со стороны учащихся

- Удобно ли работать в таком формате?
- Что вызывает сложности?
- Где можно применить?



ЗАКРЕПЛЕНИЕ ИЗУЧЕННОГО

Пройдите регистрацию на сайте coggle.it;

Создайте свою ментальную карту по любой теме;

Поделитесь картой с коллегами;