

## 10 приемов работы, способствующих повышению интереса первоклассников к чтению слов

### 1. Найди слово

На листе бумаги нужно в произвольном порядке написать несколько разных, не очень длинных слов. Задание для школьников — как можно быстрее отыскивать на листе слова, которые поочередно будет называть учитель.

### 2. «Вкусные слова»

Представь, что у тебя день рождения. Тебе необходимо накрыть на стол. Но, выбирая лакомства, помни, что названия их должны состоять из двух и трех слогов:

халва      бублики      чай      лимонад  
вафли      виноград      вишня      мандарин

### 3. Прочитай слова и соедини с картинкой

#### В ЛЕСУ

♦ Прочитай слова. Соедини их с подходящими картинками.



♦ Раскрась картинку.

4

#### В ДЕРЕВНЕ

♦ Прочитай слова. Соедини их с подходящими картинками.



























♦ Раскрась картинку.

8

### 4. Ребусы

Правила: решаются ребусы слева направо, а иногда сверху вниз. Запятые перед словом или после него обозначают, что от слова нужно отнять буквы там, где они стоят, причём надо убрать столько букв, сколько запятых на картинке.

СТИ  НИК   
 КУХ  РЬ   
 СТА  АР   
 АС  ОМ   
  С    
 ЛЁР   ЕЦ  
 Н  ТРО  Р  
    НИК  
 И   Ш 

ОСТ  КА   
 ПА  ОДНО  КА  
 ЁРКА  ПЕ   
 ПА  ОМЕТ   
 ПИ  РО  ЛЕТ   
 ОП  ЗА  ЛО  
 А  П  ЦЕ  
 ПРИ   БТ  
 СТР  БА  ТКА

## ПРОФЕССИИ

 ИСТ  РЫ   
  С  НКА  
  СТ   
 НА   У  ИТ   
 ОКУ   ИСТ  
 НИК  АРЬ  
 НИК  Ч  
 К   Р

## АРХИТЕКТУРА

  АРИИ   
 ТЕЛ  РИИ   
 Ш  Х   
 ЛЬ Ю   
 БНЯ БА   
 ИНА  ЕТЬ  
 СО  ЦИТ     
 КОР  Э  А О



### 5. «Найди спрятанные слова»

Слова могут располагаться по вертикали, горизонтали и диагонали, а так же в различных направлениях (сверху вниз, с права на лево и т.д.).

**Найди спрятанные слова**

1. ЁЖ  
2. ПЕС  
3. УХО  
4. СУП  
5. ЛУК  
6. ОСЯ

е	ж	ю	п	е	с
р	з	р	ш	г	п
о	у	х	о	н	п
с	о	ц	й	ф	у
у	ч	а	ж	ы	к
п	э	о	с	а	ь

с	х	о	р	у	б
п	м	к	я	д	ы
о	ч	у	с	т	к
б	и	г	з	х	е
а	ь	п	р	и	с
ж	у	к	е	щ	б

1. УС  
2. ХОР  
3. ПОБ  
4. БЫК  
5. РИС  
6. ЖУК

В	Е	С	Б	У	М	А	Г	А	З
А	Н	О	Ж	Н	И	Ц	Ы	М	У
В	Ы	Д	Е	Р	Е	В	О	А	Н
В	О	Д	А	Т	Р	А	В	А	З
А	О	К	О	В	Р	И	К	И	Т
В	А	З	Е	М	Л	Я	В	Н	И
А	Р	С	Л	И	С	Т	Ь	Я	Ф
В	Е	Т	Е	В	К	Л	Е	Й	К
А	П	Л	О	Т	Л	У	Ж	А	Д
А	П	П	Л	И	К	А	Ц	И	Я

АППЛИКАЦИЯ  
БУМАГА  
ВОДА  
ДЕРЕВО  
ЗЕМЛЯ  
КЛЕЙ  
КОВРИК  
ЛИСТЬЯ  
ЛУЖА  
НОЖНИЦЫ  
ТРАВА





**Расставь буквы по порядку**

Д А С    М Д Ё    О С Н  
 3 2 1    1 3 2    2 3 1

□ □ □    □ □ □    □ □ □

О В А Д    С О К О В  
 2 1 4 3    1 2 5 4 3

□ □ □ □    □ □ □ □ □

Р А П К    А Д В Н И  
 3 2 1 4    4 1 3 5 2

□ □ □ □    □ □ □ □ □

**10. «Прочитай по первым буквам»**

**ПРОЧИТАЙ ПО ПЕРВЫМ БУКВАМ**

□ □ □

□ □ □

□ □ □

**ПРОЧИТАЙ ПО ПОСЛЕДНИМ БУКВАМ**

□ □ □

□ □ □

□ □ □